



ФЕДЕРАЛЬНАЯ СЛУЖБА  
ГОСУДАРСТВЕННОЙ СТАТИСТИКИ

# Оперативные данные по индексу промышленного производства в Вологодской области



апрель 2022г.



ФЕДЕРАЛЬНАЯ СЛУЖБА  
ГОСУДАРСТВЕННОЙ СТАТИСТИКИ

# Оперативные данные по индексу промышленного производства

Вологодская область

за апрель 2022 года

01

ИНДЕКС ПРОМЫШЛЕННОГО ПРОИЗВОДСТВА  
В % К СООТВЕТСТВУЮЩЕМУ МЕСЯЦУ ПРЕДЫДУЩЕГО ГОДА  
В % К ПРЕДЫДУЩЕМУ МЕСЯЦУ

02

ДОБЫЧА ПОЛЕЗНЫХ ИСКОПАЕМЫХ

03

ОБРАБАТЫВАЮЩИЕ ПРОИЗВОДСТВА

04

ОБЕСПЕЧЕНИЕ ЭЛЕКТРИЧЕСКОЙ ЭНЕРГИЕЙ,  
ГАЗОМ И ПАРОМ

05

ВОДОСНАБЖЕНИЕ, ВОДООТВЕДЕНИЕ,  
УТИЛИЗАЦИЯ ОТХОДОВ

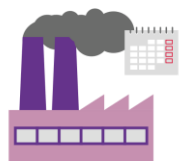
\* Ежемесячные данные оперативной статистики






# ИНДЕКС ПРОМЫШЛЕННОГО ПРОИЗВОДСТВА

В АПРЕЛЕ 2022 г.,%



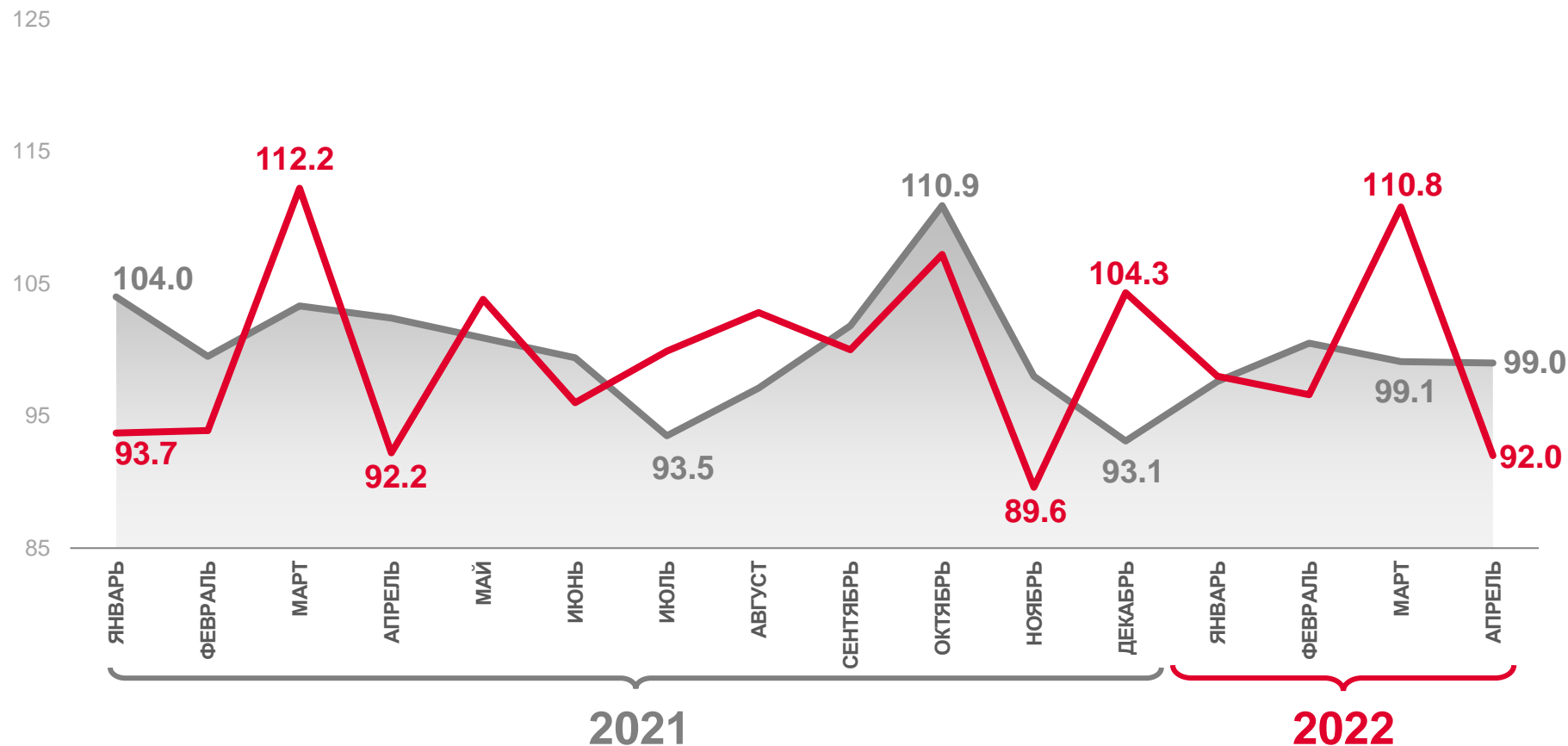
**99,0**

Апрель 2022 г. к апрелю 2021 г.



**92,0**

Апрель 2022 г. к марту 2022 г.



За отчетный месяц к соответствующему месяцу предыдущего года



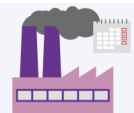
За отчетный месяц к предыдущему месяцу





# ИНДЕКСЫ ПРОИЗВОДСТВА

АПРЕЛЬ 2022г.  
К АПРЕЛЮ 2021г., %



ИПП

**99,0**



Обеспечение электрической энергией,  
газом и паром

**128,2**



Водоснабжение; водоотведение,  
организация сбора и утилизации отходов,  
деятельность по ликвидации загрязнений

**107,8**



Добыча полезных ископаемых

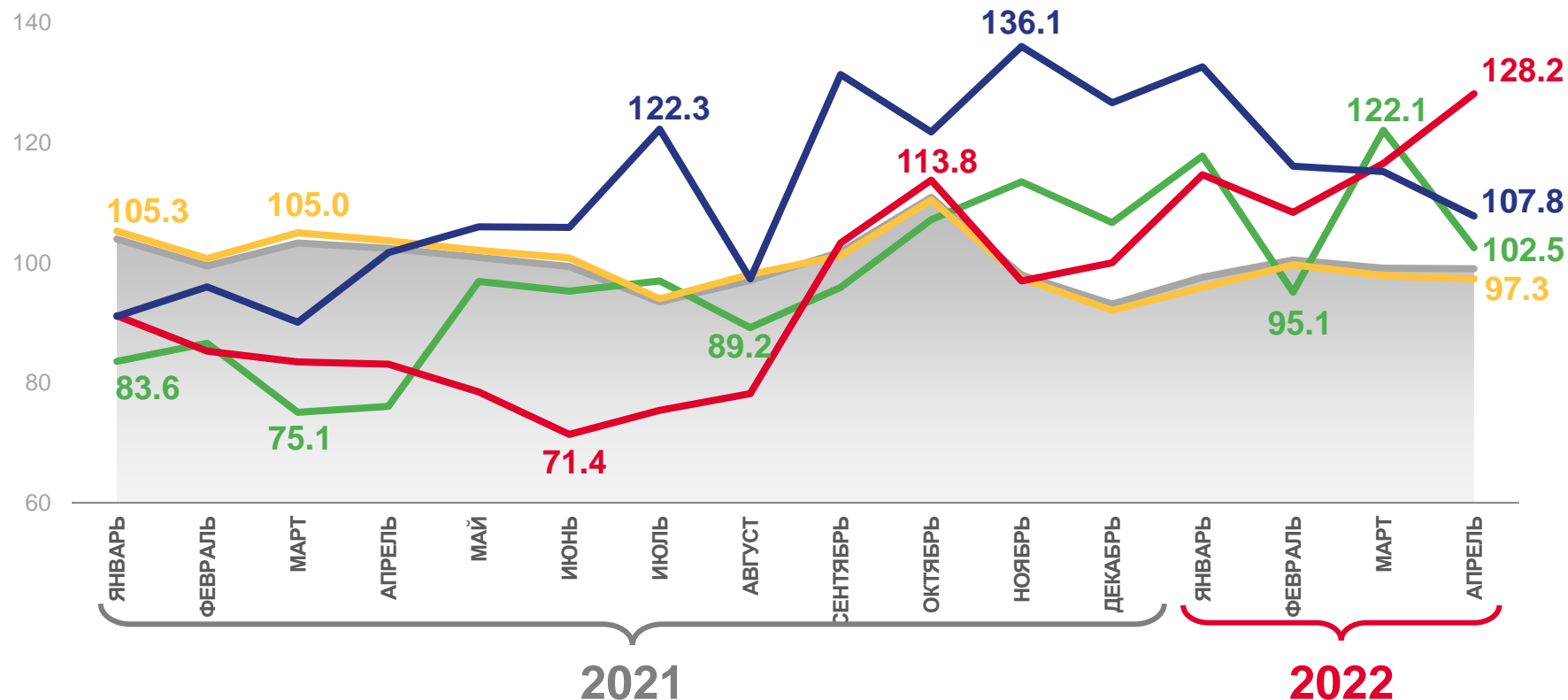
**102,5**



Обработывающие производства

**97,3**

В % К СООТВЕТСТВУЮЩЕМУ МЕСЯЦУ ПРЕДЫДУЩЕГО ГОДА



Индекс промышленного производства



Добыча полезных ископаемых



Обработывающие производства



Обеспечение электрической энергией,  
газом и паром; кондиционирование воздуха



Водоснабжение; водоотведение, организация сбора и утилизации отходов, деятельность по ликвидации загрязнений



# ДОБЫЧА ПОЛЕЗНЫХ ИСКОПАЕМЫХ

АПРЕЛЬ 2022г.  
К АПРЕЛЮ 2021г., %



**102,5**

Добыча полезных ископаемых



**104,5**

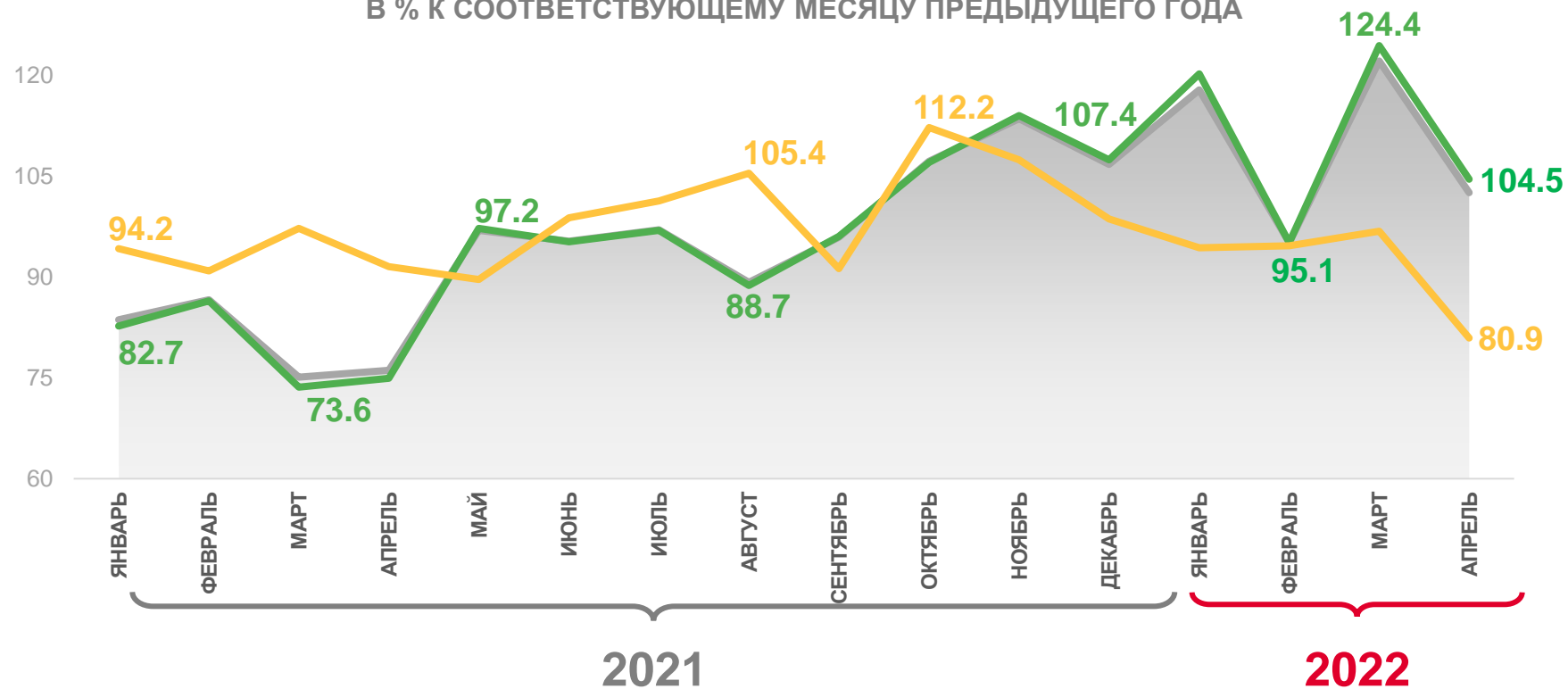
Добыча прочих полезных ископаемых



**80,9**

Добыча металлических руд

В % К СООТВЕТСТВУЮЩЕМУ МЕСЯЦУ ПРЕДЫДУЩЕГО ГОДА



Добыча полезных ископаемых



Добыча прочих полезных ископаемых



Добыча металлических руд





# ИНДЕКСЫ ПРОИЗВОДСТВА ПО ОТДЕЛЬНЫМ ВИДАМ ОБРАБАТЫВАЮЩИХ ПРОИЗВОДСТВ

АПРЕЛЬ 2022г. К АПРЕЛЮ 2021г.,%



130,5%

Производство машин и оборудования, не включенных в другие группировки



124,9%

Производство резиновых и пластмассовых изделий



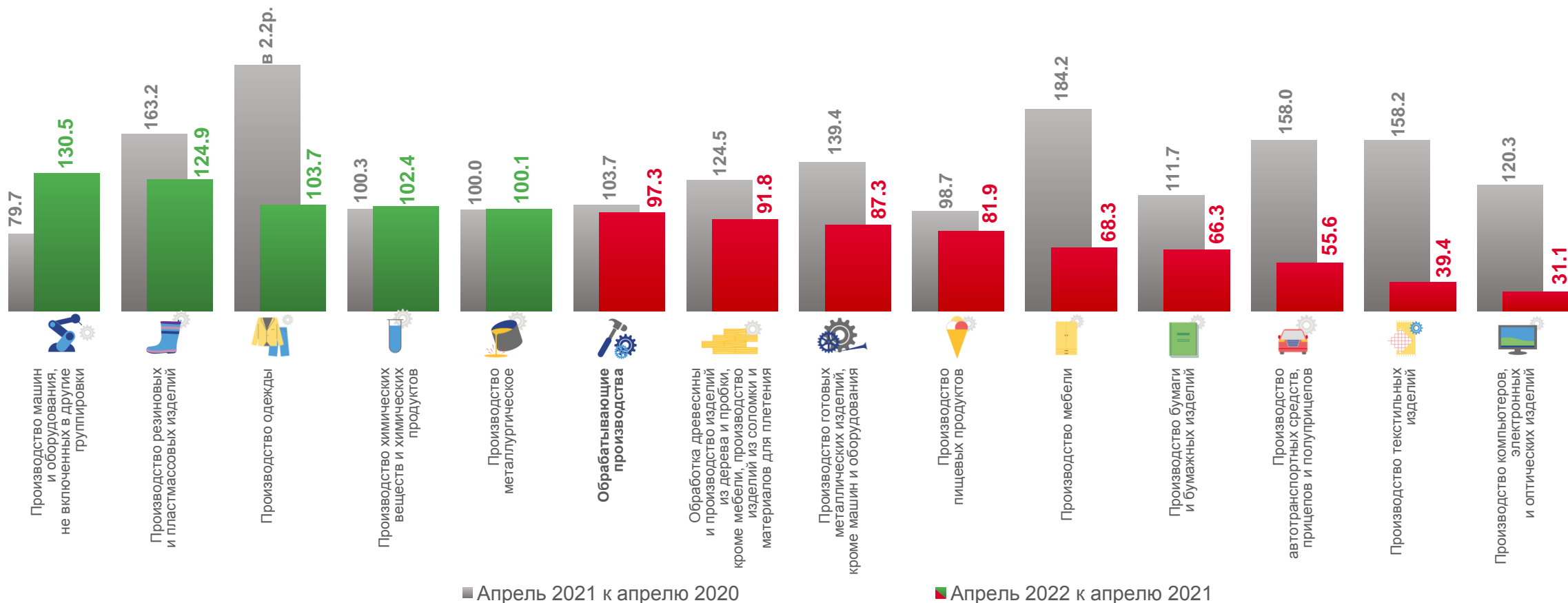
31,1%

Производство компьютеров, Электронных и оптических изделий



39,4%

Производство текстильных изделий





# ОБЕСПЕЧЕНИЕ ЭЛЕКТРИЧЕСКОЙ ЭНЕРГИЕЙ, ГАЗОМ, ПАРОМ; КОНДИЦИОНИРОВАНИЕ ВОЗДУХА

АПРЕЛЬ 2022г.  
К АПРЕЛЮ 2021г.,%



**128,2**

Обеспечение электрической энергией,  
газом и паром; кондиционирование  
воздуха



**146,6**

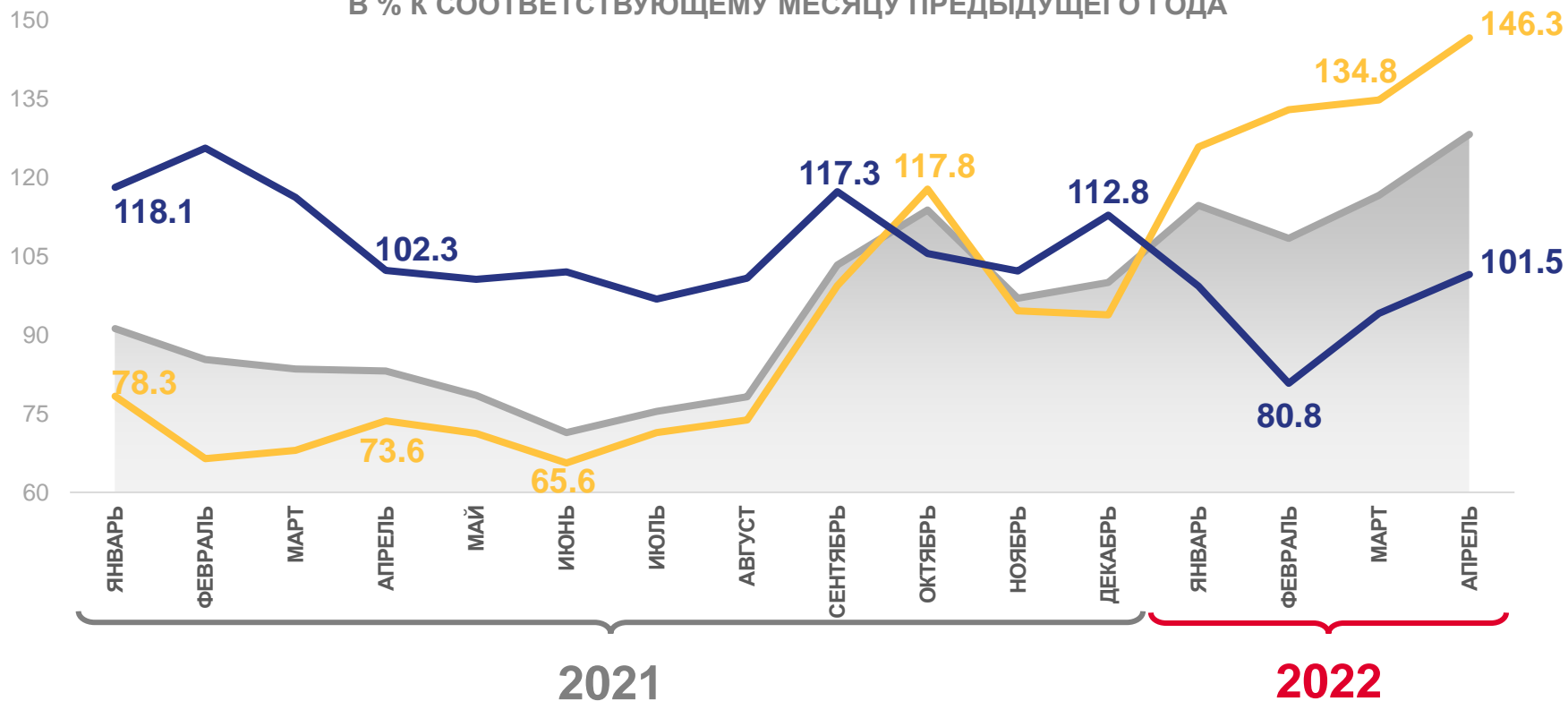
Производство, передача и  
распределение электроэнергии



**101,5**

Производство, передача и  
распределение пара и горячей  
воды; кондиционирование  
воздуха

В % К СООТВЕТСТВУЮЩЕМУ МЕСЯЦУ ПРЕДЫДУЩЕГО ГОДА



Обеспечение электрической энергией, газом и паром; кондиционирование воздуха

Производство, передача и распределение электроэнергии

Производство, передача и распределение пара и горячей воды; кондиционирование воздуха





# ВОДОСНАБЖЕНИЕ, ВОДООТВЕДЕНИЕ, УТИЛИЗАЦИЯ ОТХОДОВ

АПРЕЛЬ 2022г.  
К АПРЕЛЮ 2021г.,%



**107,8**

Водоснабжение, водоотведение,  
утилизация отходов

Сбор, обработка и  
утилизация отходов;  
обработка вторичного  
сырья

**118,0**

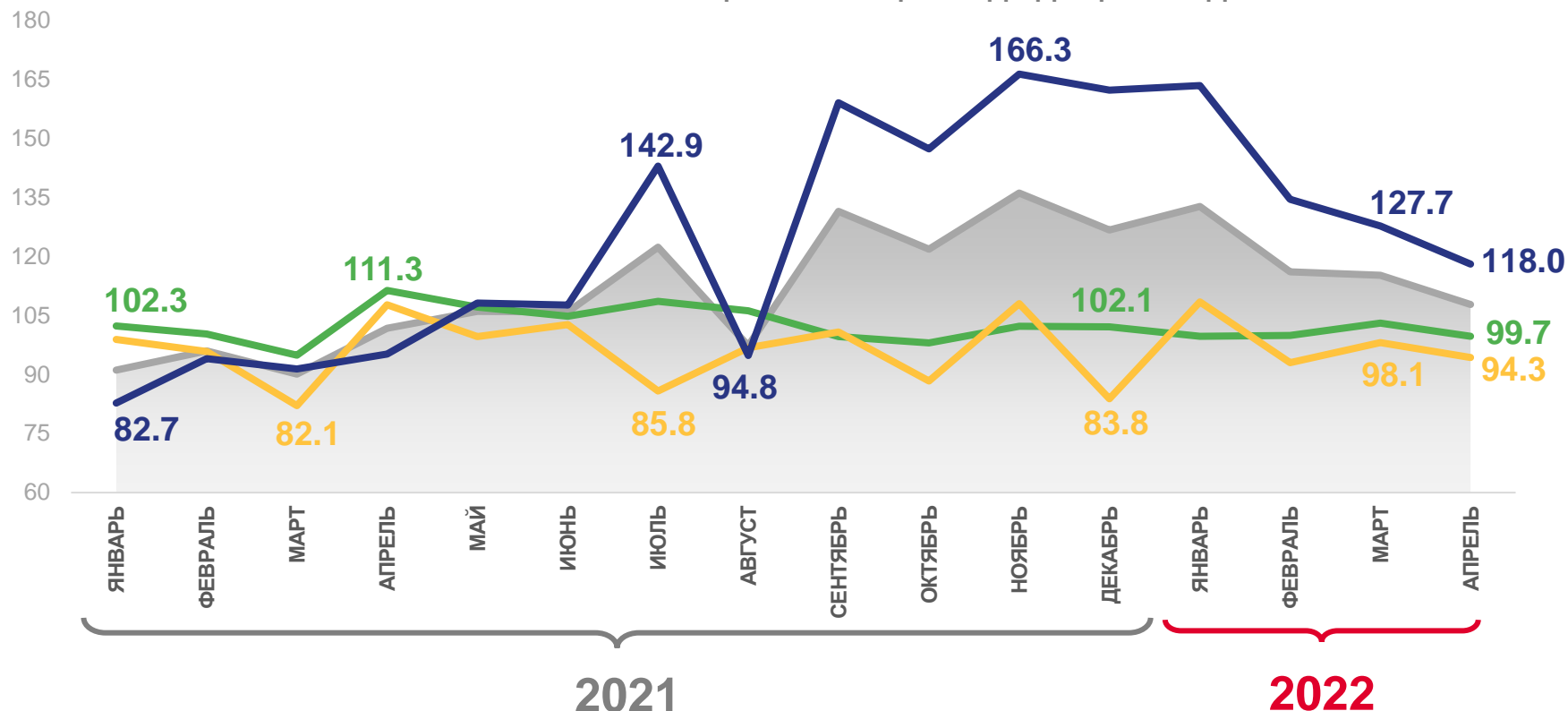
Забор, очистка и  
распределение воды

**99,7**

Сбор и обработка  
сточных вод

**94,3**

В % К СООТВЕТСТВУЮЩЕМУ МЕСЯЦУ ПРЕДЫДУЩЕГО ГОДА



Водоснабжение, водоотведение, утилизация  
отходов

Сбор, обработка и утилизация отходов;  
обработка вторичного сырья



Забор, очистка и  
распределение воды



Сбор и обработка  
сточных вод